

Instrukcje użytkowania

NINIEJSZA ULOTKA ZAWIERA WAŻNE INFORMACJE NA TEMAT BEZPIECZNEGO UŻYTKOWANIA PRODUKTU. PRZECZYTAJ JĄ DOKŁADNIE I ZACHOWAJ DO PÓŹNIEJSZEGO WYKORZYSTANIA. SOCZEWKI KONTAKTOWE POWINNY BYĆ ZAWSZE DOBIERANE PRZEZ SPECJALISTĘ. BARDZO WAŻNE JEST PRZESTRZEGANIE ZALECEŃ SPECJALISTY I WSZYSTKICH INSTRUKCJI UMIESZCZONYCH NA OPAKOWANIU DOTYCZĄCYCH PRAWIDŁOWEGO UŻYTKOWANIA SOCZEWEK KONTAKTOWYCH.

IDENTYFIKACJA PRODUKTU (Nazwa) <Uwaga: Identyfikacja produktu/Opis mogą być połączone>

- Soczewki sferyczne:
 - Miękkie soczewki kontaktowe AIR OPTIX*, AIR OPTIX* AQUA, AIR OPTIX* plus HydraGlyde*
- Soczewki toryczne:
 - Miękkie soczewki kontaktowe AIR OPTIX* for Astigmatism
- Soczewki wielogniskowe:
 - Miękkie soczewki kontaktowe AIR OPTIX* AQUA Multifocal

Oddychające miękkie soczewki kontaktowe[†]

[†]Soczewki o wysokiej przepuszczalności tlenu, Dk=110

OPIS PRODUKTU

Materiał soczewki składa się z około 33% wody i 67% materiału lotrafilcon B, hydrożelu zawierającego fluoro-silikon poddane obróbce powierzchni. Do materiału soczewki dodawany jest dodatek barwiący, ftalocyjanina miedzi, w celu uzyskania jasnoniebieskiego zabarwienia całej soczewki mającego ułatwić jej lokalizację i posługiwanie się nią.

Właściwości soczewki:

- Współczynnik załamania światła po uwodnieniu: 1,42
- Transmisja światła: $\geq 96\%$ (dla 610 nm, -1,00D)
- Przepuszczalność tlenu (Dk): 110×10^{-11} (cm²/s) (ml O₂/ml x mm Hg), mierzone przy 35°C (metoda kulometryczna pomiaru rzeczywistej wartości Dk)
- Zawartość wody: 33% wagowo w roztworze soli fizjologicznej

WSKAZANIA (Zastosowania)

Sferyczne miękkie soczewki kontaktowe AIR OPTIX*, AIR OPTIX AQUA* i AIR OPTIX* plus HydraGlyde* (lotrafilcon B) przeznaczone są do optycznej korekcji wad wzroku (krótkowzroczności i nadwzroczności) u osób z lub bez naturalnej soczewki, bez zmian chorobowych oczu, z astygmatyzmem do około 1,50 dioptrii (D), który nie wpływa na obniżenie ostrości wzroku.

Toryczne miękkie soczewki kontaktowe AIR OPTIX* for Astigmatism (lotrafilcon B) przeznaczone są do optycznej korekcji wad wzroku (krótkowzroczności i nadwzroczności) u osób z lub bez naturalnej soczewki, bez zmian chorobowych oczu, z astygmatyzmem do 6,00 dioptrii (D).

Miękkie soczewki kontaktowe AIR OPTIX AQUA* Multifocal (lotrafilcon B) przeznaczone są do optycznej korekcji presbiopii wraz z lub bez wady wzroku (krótkowzroczności i nadwzroczności) u osób z lub bez naturalnej soczewki, bez zmian chorobowych oczu, które mogą wymagać dodatku do czytania do +3,00 dioptrii (D) i z astygmatyzmem do około 1,50 dioptrii (D), który nie wpływa na obniżenie ostrości wzroku.

Soczewki są przeznaczone do noszenia w trybie dziennym lub przedłużonym do 6 nocy bez zdejmowania, po których soczewki należy zdjąć w celu wyrzucenia lub wyczyszczenia i dezynfekcji (chemicznej, nie termicznej) przed ponownym założeniem, zgodnie z zaleceniem specjalisty. Soczewki powinny być wyrzucane i zastępowane nową parą co miesiąc lub częściej, jeśli tak zalecił specjalista.

PRZECIWWSKAZANIA (Powody, aby nie stosować)

Nie należy używać miękkich soczewek kontaktowych (lotrafilcon B), kiedy występuje którakolwiek z poniższych sytuacji:

- Alergia, zapalenie, zakażenie lub podrażnienie oka, wokół oka lub powiek
- Niewłaściwy film łzowy (suche oko)
- Obniżone czucie rogówki
- Stosowanie jakichkolwiek leków układowych lub miejscowych, które kolidują z noszeniem soczewek, włącznie z lekami okulistycznymi
- Jakakolwiek choroba układowa, która może ulec zaostrzeniu na skutek noszenia soczewek kontaktowych lub może uniemożliwiać bezpieczne ich użytkowanie, postępowanie się nimi i/lub pielęgnację
- Zaczerwienienie oczu

OSTRZEŻENIA

- Badania wykazały większe ryzyko wystąpienia wrzodziejącego zapalenia rogówki (poważnego zakażenia oka) u osób noszących soczewki w trybie przedłużonym, niż u osób noszących je tylko w ciągu dnia (Cutter, 1996).
- Poważne problemy oczne, włącznie z owrzodzeniem rogówki (wrzodziejącym zapaleniem rogówki), mogą się rozwijać gwałtownie i prowadzić do pogorszenia ostrości wzroku.
- Noszenie soczewek kontaktowych zwiększa ryzyko infekcji oka. Spanie w soczewkach i/lub palenie dodatkowo zwiększa ryzyko wystąpienia wrzodziejącego zapalenia rogówki u użytkowników soczewek kontaktowych (Cutter, 1996).
- Badania wykazały, że u osób noszących soczewki kontaktowe, które palą występuje większe ryzyko wrzodziejącego zapalenia rogówki niż u osób niepalących (Cutter, 1996; Schein, 1989).
- Jeżeli u pacjenta wystąpi uczucie dyskomfortu w obrębie oka, uczucie ciała obcego, nadmierne łzawienie, zmiany widzenia, zaczerwienienie oka lub inne problemy dotyczące oka, powinien on niezwłocznie zdjąć soczewki i jak najszybciej skontaktować się ze specjalistą.
- Wskazane jest, aby użytkownicy soczewek kontaktowych stawiali się na wizyty kontrolne u swego specjalisty regularnie, zgodnie z zaleceniami.
- Problemy związane z soczewkami kontaktowymi i produktami do pielęgnacji soczewek mogą być przyczyną poważnych urazów oka. Ważne jest aby postępować zgodnie z zaleceniami specjalisty i wszystkimi instrukcjami na opakowaniu dotyczącymi prawidłowego używania soczewek i produktów do pielęgnacji soczewek.
- Niesterylne płyny (tzn. woda z kranu, woda destylowana, samodzielnie przygotowany roztwór soli fizjologicznej lub ślina) nie powinny być używane w zastępstwie któregośkolwiek składnika w procesie pielęgnacji soczewek. Używanie wody z kranu lub wody destylowanej wiązało się z zapaleniem rogówki powodowanym przez *Acanthamoeba*, zakażeniem rogówki, które jest oporne na leki i trudne do wyleczenia.

Postępowanie w przypadkach nagłych:

W przypadku zachlapania oczu jakimikolwiek chemikaliami (produktami chemii domowej, roztworami ogrodnictwa, chemikaliami laboratoryjnymi, itp.) należy:

- Niezwłocznie przepłukać oczy świeżym roztworem soli fizjologicznej lub wodą bieżącą.

- Wyjąć i wyrzucić soczewki i niezwłocznie skontaktować się ze specjalistą lub zgłosić się do szpitalnego oddziału nagłej pomocy bez zwłoki.

ŚRODKI OSTROŻNOŚCI

Specjalne środki ostrożności dla specjalistów:

- Podczas doboru odpowiedniej konstrukcji i parametrów soczewki specjalista powinien brać pod uwagę wszystkie cechy soczewki, które mogą wpływać na jej działanie oraz stan zdrowia oka, włącznie z przepuszczalnością tlenu, grubością centralną i obwodową oraz średnicą strefy optycznej.
- Stan zdrowia oka pacjenta i działanie soczewki na oku powinny być starannie oceniane podczas pierwszego wydania i na bieżąco monitorowane przez aplikującego specjalistę.
- W czasie, kiedy soczewki znajdują się na oczach pacjenta nie należy stosować żółtego barwnika fluoresceiny. Soczewki wchłaniają ten barwnik i zmieniają swój kolor.
- Osoby chore na cukrzycę mogą mieć osłabione czucie rogówki i z tego względu są bardziej podatne na urazy rogówki oraz nie dochodzi u nich do tak szybkiego i pełnego gojenia, jak u osób bez cukrzycy.
- W czasie ciąży lub stosowania doustnych środków antykoncepcyjnych mogą wystąpić zmiany widzenia lub zmiany tolerancji soczewek. Pacjentki należy odpowiednio ostrzegać.
- Specjaliści powinni instruować pacjentów, aby niezwłocznie zdejmowali soczewki jeśli nastąpi zaczerwienienie lub podrażnienie oka.
- Przed opuszczeniem gabinetu specjalisty pacjent powinien umieć sprawnie zdjąć soczewki lub powinien mieć możliwość skorzystania z pomocy kogoś innego, kto może zdjąć im soczewki.
- Aby pomóc w zapewnieniu trwałego zdrowia oczu pacjenta potrzebne są rutynowe badania okulistyczne.
- Firma Alcon zaleca, aby pacjenci odwiedzali specjalistę jeden raz w roku lub częściej zgodnie z zaleceniem specjalisty.

Środki ostrożności dla użytkowników soczewek:

- Codziennie sprawdzaj czy oczy wyglądają dobrze, czujesz się komfortowo i widzisz ostro.
- W interesie utrzymania zdrowia i bezpieczeństwa oczu, tryb noszenia soczewek powinien być ustalony przez specjalistę. Nie należy nosić soczewek kontaktowych (Iotrafilcon B) w czasie snu chyba, że specjalista zalecił tryb przedłużonego noszenia.
- Nie pożyczaj soczewek nikomu, ponieważ może to powodować rozprzestrzenianie się mikroorganizmów, które mogłyby spowodować poważne problemy zdrowotne oka.
- Nigdy nie dopuszczaj do kontaktu soczewek z niesterylnymi płynami (również wodą z kranu i śliną) ponieważ może dojść do ich zanieczyszczenia drobnoustrojami, które może prowadzić do nieodwracalnego uszkodzenia oka.
- Skonsultuj się ze specjalistą przed noszeniem soczewek w trakcie uprawiania sportu, włącznie z pływaniem i sportami wodnymi, aby zapobiec narażeniu na zanieczyszczenie mikroorganizmami lub uszkodzenie soczewki.
- Zdejmij i wyrzuć soczewki jeśli były narażone na szkodliwe lub drażniące opary.
- Wyrzuć soczewkę kontaktową, która wyschła lub uległa uszkodzeniu. Zastąp ją nową soczewką.
- Zaleca się, aby osoby noszące soczewki kontaktowe odwiedzały specjalistę co najmniej jeden raz w roku lub zgodnie z jego zaleceniami.
- Poinformuj swojego pracodawcę o tym, że nosisz soczewki kontaktowe, szczególnie jeśli Twoja praca wymaga stosowania dodatkowego zabezpieczenia oczu.
- Zanotuj prawidłową moc soczewki dla każdego oka. Przed założeniem soczewki sprawdź, czy moc soczewki na każdym blistrze jest odpowiednia dla danego oka.
- Zachowaj ostrożność podczas używania mydła, płynów kosmetycznych, kremów, innych kosmetyków lub dezodorantów, ponieważ mogą one spowodować podrażnienie jeśli nastąpi ich kontakt z soczewkami.
- Soczewki należy założyć przed wykonaniem makijażu i zdjąć przed jego zmyciem.
- Zawsze noś ze sobą zapasowe soczewki albo okulary.
- Nie używaj soczewek po upływie ich daty ważności.

DZIAŁANIA NIEPOŻĄDANE (Możliwe problemy i co należy robić)

W czasie noszenia soczewek kontaktowych możliwe jest wystąpienie problemów, których pierwszymi sygnałami mogą być następujące oznaki i objawy:

- Uczucie obecności czegoś w oku (uczucie ciała obcego)
- Dyskomfort związany z soczewką
- Zaczerwienienie oka
- Nadwrażliwość na światło (światłowstręt)
- Pieczenie, kłucie, swędzenie lub łzawienie oczu
- Obniżona ostrość widzenia
- Tęcze lub efekty halo wokół światła
- Zwiększona ilość wydzieliny z oka
- Dyskomfort lub ból
- Silne lub ciągle uczucie suchych oczu

Zignorowanie tych objawów może prowadzić do poważniejszych powikłań.

CO ROBIĆ GDY POJAWI SIĘ PROBLEM

Jeżeli pojawią się którekolwiek z powyższych oznak lub objawów, niezwłocznie zdejmij soczewkę(i).

- Jeśli dyskomfort lub problem ustąpi, wówczas dokładnie obejrzyj soczewkę(i).
 - Jeżeli soczewka jest w jakikolwiek sposób uszkodzona, to nie zakładaj jej ponownie. Zastąp ją nową soczewką lub skonsultuj się ze specjalistą.
 - Jeżeli na soczewce jest zanieczyszczenie, rzęsa lub ciało obce, albo problem ustąpił, a soczewka nie jest uszkodzona, to należy ją dokładnie oczyścić, przepłukać i zdezynfekować przed ponownym założeniem.
- Jeżeli powyższe objawy utrzymują się po zdjęciu lub po ponownym założeniu soczewki, należy ją zdjąć niezwłocznie i szybko skontaktować się ze specjalistą.

Może to być poważny problem, taki jak zakażenie, owrzodzenie rogówki (wrzodziejące zapalenie rogówki) lub zapalenie tęczęwki. Problemy te mogą rozwijać się bardzo szybko i doprowadzić do trwałego pogorszenia ostrości wzroku. Mniej poważne przypadki, takie jak otarcie, barwienie nabłonka i bakteryjne zapalenie spojówki muszą być odpowiednio prowadzone i leczone, aby uniknąć powikłań.

- Pojawiającą się okresowo suchość można usunąć przez kilkukrotne mrugnięcie lub użycie kropli nawilżających do soczewek, które są zarejestrowane do stosowania z miękkimi soczewkami kontaktowymi. Jeżeli suchość utrzymuje się, należy skonsultować się ze specjalistą.
- Jeśli soczewka przyklei się do oka (przestanie się poruszać), należy zastosować kilka kropli roztworu nawilżającego do soczewek kontaktowych i poczekać aż soczewka ponownie zacznie swobodnie przesuwać się na oku. Jeśli problem utrzymuje się nadal, należy skontaktować się ze specjalistą.
- Jeśli nastąpi decentracja soczewki na oku, być może uda się ją ponownie wyśrodkować przez:
 - Zamknięcie powiek i delikatne pomasowanie, aby soczewka znalazła się na miejscu, lub
 - Patrzenie w kierunku przesuniętej soczewki i delikatne mruganie, lub
 - Delikatne popchnięcie zdecentrowanej soczewki na rogówkę z lekkim uciśnięciem palcem brzegu górnej lub dolnej powieki.
- Jeśli nastąpi rozerwanie soczewki na oku, należy wyjąć ostrożnie fragmenty przyszczypując je jak przy normalnym wyjmowaniu soczewki. Jeśli usunięcie części soczewki jest utrudnione, nie należy szczypać tkanki oka. Należy przepłukać oko solą fizjologiczną. Jeśli to nie pomaga, należy zwrócić się o pomoc do specjalisty.

INSTRUKCJE UŻYTKOWANIA

ZALECANY TRYB NOSZENIA I WYMIANY

Tryb noszenia i wymiany powinien być ustalony przez specjalistę na podstawie indywidualnych potrzeb pacjenta i warunków fizjologicznych. Specjalista może zalecić noszenie tylko w trybie dziennym lub w trybie przedłużonym do 6 nocy. Nie każdy może osiągnąć maksymalny czas noszenia wynoszący 6 kolejnych nocy.

Soczewki powinny być wyrzucane i zastępowane nową parą co miesiąc lub częściej, jeśli tak zalecił specjalista.

INSTRUKCJE DOTYCZĄCE MANIPULOWANIA SOCZEWKAMI

- Przed kontaktem z soczewkami kontaktowymi zawsze należy dokładnie umyć i opłukać ręce oraz całkowicie osuszyć czystym, nie pozostawiającym włókien ręcznikiem.
- Delikatnie potrząśnij opakowaniem blistrowym (zawierającym świeżą nową soczewkę) przed jego otwarciem.
- Wyjmij soczewkę z opakowania blistrowego (lub pojemnika do przechowywania soczewek w przypadku wcześniej używanych soczewek) poprzez ostrożne wylanie jej na dłoń.
- Upewnij się, że soczewka jest na właściwej stronie i że jest to odpowiednia soczewka dla danego oka.
- Obejrzyj soczewki przed założeniem.
- Nie zakładaj uszkodzonych lub zanieczyszczonych soczewek.

INSTRUKCJE DOTYCZĄCE ZAKŁADANIA SOCZEWEK

- Przed manipulowaniem soczewkami kontaktowymi zawsze należy dokładnie umyć i opłukać ręce oraz całkowicie osuszyć je czystym, nie pozostawiającym włókien ręcznikiem.
- Umieść soczewkę na opuszcze czystego i suchego palca wskazującego lewej lub prawej dłoni. Przyłóż środkowy palec tej samej dłoni w pobliżu dolnych rzęs i odciągnij w dół dolną powiekę.
- Użyj palców drugiej dłoni do uniesienia górnej powieki.
- Umieść soczewkę bezpośrednio na oku (rogówce) i delikatnie obracając zdejmij palec z soczewki.
- Popatrz w dół i powoli uwolnij dolną powiekę.
- Popatrz na wprost i powoli uwolnij górną powiekę.
- Delikatnie pomrugaj.

INSTRUKCJE DOTYCZĄCE ZDEJMOWANIA SOCZEWEK

- Należy dokładnie umyć i opłukać ręce oraz całkowicie osuszyć czystym, nie pozostawiającym włókien ręcznikiem.
- Pomrugaj kilka razy.
- Patrząc w górę, czubkiem palca zsuń soczewkę w dół na białą część oka.
- Zdejmij soczewkę delikatnie ściskając ją między kciukiem i palcem wskazującym. Nie ściskaj tkanki oka.
- Jeśli soczewkę trudno jest złapać, to osusz ponownie swoje palce i spróbuj jeszcze raz. W tym przypadku nie używaj kropli nawilżających.
- Nigdy nie używaj pęsety, przyssawek, ostrych przedmiotów lub paznokci w celu wyjęcia soczewki z pojemnika lub z oka.

Jeśli wystąpią problemy ze zdjęciem soczewki (decentracja lub uszkodzenie soczewki), zapoznaj się z punktem **CO ROBIĆ GDY POJAWI SIĘ PROBLEM** w części Działania niepożądane powyżej.

PODSTAWOWE INSTRUKCJE DOTYCZĄCE PIELĘGNACJI SOCZEWEK

- Za każdym razem, kiedy soczewki są zdejmowane z oka muszą zostać odpowiednio oczyszczone, opłukane i zdezynfekowane przed ponownym użyciem.
 - Specjalista powinien zalecić system pielęgnacyjny do soczewek i zapewnić instrukcje jego stosowania.
 - Wyroby do pielęgnacji soczewek mają różne sposoby i instrukcje użytkowania. Aby uniknąć problemów z oczami lub uszkodzenia soczewek zawsze należy przeczytać i dokładnie przestrzegać instrukcji producenta dotyczących używanego wyrobu(ów).
 - Niektóre wyroby do pielęgnacji soczewek wymagają kroku czyszczenia mechanicznego i splukiwania. Jeśli tak jest, należy przestrzegać instrukcji producenta dotyczących ilości roztworu oraz czasu czyszczenia i splukiwania, aby zmniejszyć ryzyko poważnych zakażeń oka.
- Przechowywanie soczewek:
 - Używaj tylko świeżego roztworu do pielęgnacji soczewek kontaktowych za każdym razem, kiedy przechowujesz swoje soczewki.
 - Ilość czasu, przez jaki można przechowywać soczewki zanim kroki czyszczenia, płukania i dezynfekcji będą wymagały powtórzenia będzie się różniła w zależności od używanego wyrobu do pielęgnacji soczewek.
 - Nie używaj повторно lub “uzupełniaj” starego roztworu pozostałego w pojemniku na soczewki, ponieważ powtórne używanie roztworu zmniejsza skuteczność dezynfekcji soczewki i może prowadzić do poważnego zakażenia, pogorszenia ostrości wzroku lub ślepoty. “Uzupełnianie” oznacza dodawanie świeżego roztworu do roztworu, który pozostawał w pojemniku.
- Po otwarciu, należy wyrzucić cały pozostały roztwór po upływie terminu zalecanego przez wytwórcę wyrobu.
- Nie używaj produktów przeznaczonych tylko do twardych lub sztywnych soczewek gazoprzepuszczalnych.
- Nigdy nie podgrzewaj płynów pielęgnacyjnych, ani nie stosuj dezynfekcji termicznej soczewek.
- Nigdy nie używaj wody, roztworu soli fizjologicznej lub kropli nawilżających do dezynfekcji soczewek. Roztwory te nie mają właściwości dezynfekcyjnych. Używanie niewłaściwych płynów do dezynfekcji może prowadzić do poważnego zakażenia, pogorszenia ostrości wzroku lub ślepoty.

PODSTAWOWE INSTRUKCJE DOTYCZĄCE POJEMNIKA NA SOCZEWKI

Roztwory do pielęgnacji soczewek kontaktowych i pojemniki na soczewki kontaktowe różnią się oraz mają różne zastosowania i instrukcje użytkowania. Niektóre pojemniki przeznaczone są wyłącznie do przechowywania soczewek kontaktowych (czasami nazywane są pojemnikami płaskimi lub pudełkami do przechowywania soczewek), podczas gdy inne są specjalnie zaprojektowane tak, aby zawierały dysk neutralizujący do stosowania z systemami czyszczenia i dezynfekcji zawierającymi nadtlenek wodoru. Jeśli soczewki nie były noszone codziennie, to po oczyszczeniu i zdezynfekowaniu mogą być przechowywane w nieotwieranym pojemniku przez okres, który różni się w zależności od używanego roztworu i pojemnika na soczewki. **Zawsze przestrzegaj instrukcji podanych przez wytwórcę używanych przez Ciebie wyrobów do pielęgnacji soczewek.**

- Specjalista powinien przedstawić pacjentowi instrukcję użytkowania zalecanego roztworu(ów) do pielęgnacji soczewek i pojemnika na soczewki.
- Pojemnik na soczewki może być miejscem namnażania się bakterii i wymaga odpowiedniego czyszczenia, suszenia i wymiany w celu uniknięcia zanieczyszczenia lub uszkodzenia soczewek:
 - Pojemniki na soczewki należy czyścić odpowiednim płynem do soczewek kontaktowych i suszyć zgodnie z instrukcjami dotyczącymi pojemnika na soczewki. Instrukcje suszenia, takie jak suszenie na powietrzu lub wycieranie nie pozostawiającym włókien ręcznikiem mogą się różnić w zależności od używanego pojemnika na soczewki.
 - Pojemniki na soczewki należy wymieniać co najmniej raz na 3 miesiące lub zgodnie z zaleceniami wytwórcy pojemnika.
 - Specjalnie zaprojektowane pojemniki na soczewki zawierające dysk neutralizujący należy wymieniać zgodnie z zaleceniami wytwórcy lub częściej, jeśli oczyszczone i zdezynfekowane soczewki powodują pieczenie lub kłucie.
 - Nie należy przechowywać soczewek, ani płukać pojemnika na soczewki w wodzie ani żadnym niesterylnym roztworze. Należy używać tylko świeżego roztworu dezynfekującego w celu

uniknięcia zanieczyszczenia soczewek lub pojemnika na soczewki. Używanie niesterylnego roztworu może prowadzić do poważnego zakażenia, osłabienia ostrości wzroku lub ślepoty.

ZAWARTOŚĆ POJEMNIKA

Każda soczewka jest dostarczana w plastikowym opakowaniu blistrowym zamkniętym folią, zawierającym buforowany roztwór soli fizjologicznej i jest sterylizowana parą wodną. Roztwór soli fizjologicznej jest następujący:

- AIR OPTIX, AIR OPTIX for Astigmatism: Roztwór soli fizjologicznej z buforem fosforanowym (PBS)
- AIR OPTIX AQUA, AIR OPTIX AQUA Multifocal: Roztwór soli fizjologicznej z buforem fosforanowym z 1% środka nawilżającego Copolymer 845 (0,2% VP/DMAEMA).
- AIR OPTIX plus HydraGlyde: Roztwór soli fizjologicznej z buforem fosforanowym ze środkami nawilżającymi 0,2% VP/DMAEMA i 0,04% polioksyetylen-polioksybutylen.

Na opakowaniu blistrowym oznaczona jest krzywizna bazowa, średnica, moc w dioptriach, cylinder i oś (tam gdzie ma zastosowanie), dodatek mocy (tam gdzie ma zastosowanie), numer serii produkcyjnej i data ważności. Opakowanie może również zawierać kod produktu [LFB110 (dla AIR OPTIX); LFB 110c (dla AIR OPTIX AQUA); LFB110e (dla AIR OPTIX plus HydraGlyde); LFB 110-T (dla AIR OPTIX for Astigmatism); LFB 110-MF (dla AIR OPTIX AQUA MULTIFOCAL)].










Soczewki są dostarczane w pudełkach kartonowych zawierających do 6 indywidualnie zapakowanych soczewek kontaktowych.

BIBLIOGRAFIA <Umieścić na końcu ulotki dołączonej do opakowania>

Cutter GR, Chalmers RL, Roseman M. The Clinical Presentation, Prevalence, and Risk Factors of Focal Corneal Infiltrates in Soft Contact Lens Wearers. *The CLAO Journal*. Jan 1996; 22 (1): 30-37.

Schein OD, Glynn RJ, Poggio EC, Seddon JM, Kenyon KR. The Relative Risk of Ulcerative Keratitis Among Users of Daily-Wear and Extended-Wear Soft Contact Lenses. *N Eng J Med*. 1989; 321(12):773-83.

SKRÓTY/ SYMBOLE UŻYWANE NA OPAKOWANIU

SKRÓT / SYMBOL	ZNACZENIE
BC	Krzywizna bazowa
DIA	Średnica
PWR	Moc
CYL	Cylinder
AXIS	Oś
LO	Niska
MED	Średnia
HI	Wysoka
ADD	Naddatek
MAX	Maksimum
L	Lewa
R	Prawa
	Znak licencji usuwania opakowania
	Numer serii
	Termin ważności
	Sterylizowane parą wodną
	Znak zgodności z wymaganiami Unii Europejskiej
	Uwaga
	Nie używać jeśli opakowanie blistrowe jest uszkodzone
	Wytwórca
	Autoryzowany przedstawiciel w Unii Europejskiej
	Sprawdzić w instrukcji użycia
	Uwaga: Prawo federalne USA wymaga, aby wyrób ten był sprzedawany tylko na zamówienie licencjonowanego specjalisty.



Alcon Laboratories, Inc.
6201 South Freeway
Fort Worth, TX 76134-2099, USA



Alcon Laboratories (UK) Ltd.
Frimley Business Park, Frimley, Camberley
Surrey, GU16 7SR, Wielka Brytania



Data sporządzenia: 02-2016

<Wpisać numer części składnika oznakowania>

* znak handlowy Novartis

© <Rok> Novartis